

Риск-менеджер: ваша броня на волатильном рынке



Пока 90% трейдеров становятся «кормом» для рынка, вы забираете прибыль.

«Риск-менеджер» — это автоматический сервис от Gerchik & Co, который контролирует Ваши риски 24/7. Он заменяет железную дисциплину программным кодом, исключая эмоции из процесса торговли.

Как это работает? Загружаете в сервис свои параметры риска — и торгуете уверенно. Система в реальном времени мониторит ваши показатели. Лимит достигнут — «Риск-менеджер» закрывает доступ к терминалу до следующего дня.

Риск-менеджер: Ваш переход из хаоса в системный трейдинг

Выбирайте, на чьей Вы стороне:

❌ БЕЗ «Риск-менеджера» (Путь 90% трейдеров):



Эмоциональный штопор: Получили «стоп», разозлились, зашли увеличенным лотом, чтобы «отыграться» — и за вечер слили то, что копили месяц.



Ловушка волатильности: Вышли важные новости, цена «летает» на 200 пунктов, а у Вас нет лимита на день. Итог — Вы ловите все встречные движения, пока счет не обнулится.



Мучительная «угадайка»: Вы постоянно сомневаетесь: «А не много ли я лотнул?», «Может, еще одну сделку?». Трейдинг превращается в дергающийся глаз и бессонные ночи.



Рыночный «корм»: Вы — идеальная жертва для маркетмейкера, потому что действуете на импульсе, а не по расчету.

✅ С «Риск-менеджером» (Путь профессионала):



Бронированный депозит: Выставили риск 2% на день. Если рынок пошел против Вас — сервис просто закроет терминал. Вы не сольете лишнего, даже если очень захочется.



Защита прибыли: Заработали за утро +1000\$? Настройте риск на прибыль так, чтобы при откате система зафиксировала Вам +800\$. Вы всегда уходите с деньгами.



Железная дисциплина на автопилоте: Вам не нужно бороться с собой. Система НЕ ПОЗВОЛИТ переторговывать — она скажет «хватит» за Вас, сохраняя Ваши нервы и капитал.



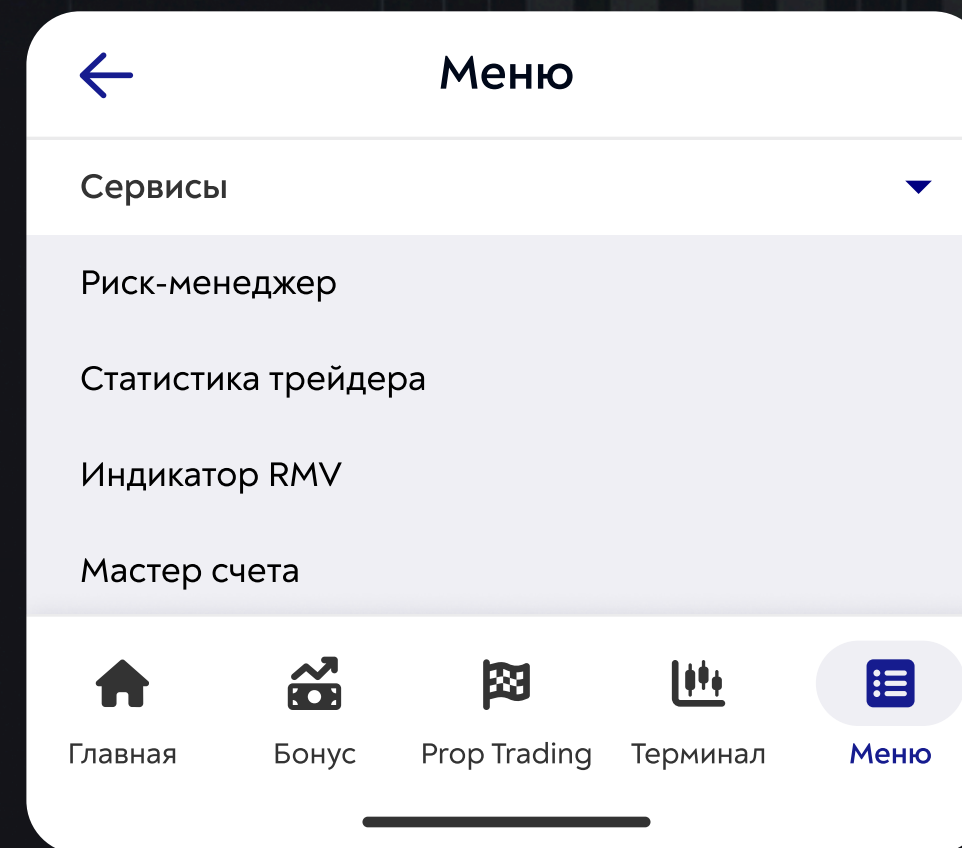
Ресурс для победы: Вы всегда знаете, что завтра у Вас будут деньги на счету, чтобы зайти в действительно крутую сделку по стратегии.

Четко. Профессионально. Без компромиссов.

Инструкция по выживанию: как подключить сервис за 5 минут

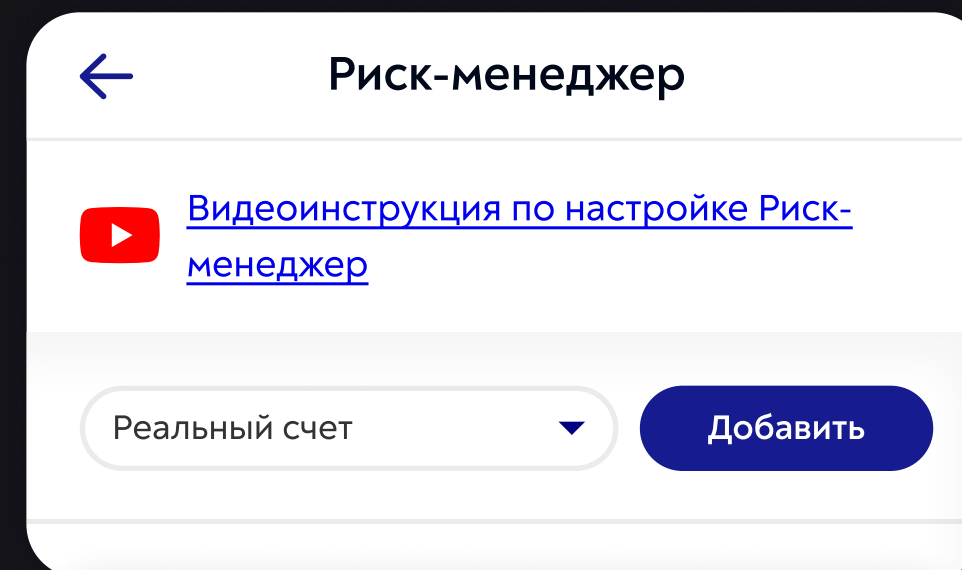
1

1. Зайдите в Личный кабинет Gerchik & Co (если не клиент — [регистрация тут](#)).
Раздел «Сервисы» → «Риск-менеджер».



2

2. Выберите счет: **Demo** (для теста) или **Real** (для реальной прибыли).
Нажмите «Добавить».




3

3. Настройте лимиты. Например:

- **Риск на день:** Главный параметр. Достигли — торговля СТОП.
- **Риск на ордер:** Защита каждой отдельной сделки.
- **Убыточные сделки подряд:** Ваш индикатор «не Вашего дня». Три минуса — время сделать паузу.

4

4. **Сохраните:** Поставьте галочку «Ознакомлен» и жмите «Сохранить».



Подробная инструкция по настройке тут:
<https://www.youtube.com/watch?v=a8Ci8hA58kE>

Номер счета \$ MT4 7468

Тип "Риск-менеджера" \$

Обратите внимание, что для процентного и валютного типов "Риск-менеджера" способ расч...

Риск на ордер от 0,01 \$

При снижении суммы Комиссия + Своп + Прибыль по отдельному ордеру ниже суммы потерь, указ...

Риск на день от 0,01 \$

При снижении Средств (Equity) по счету в результате торговли по сравнению с величиной...

Максимальное количество убыточных ордеров подряд на день



С условиями работы программы "Риск-менеджер" ознакомлен и согласен

Сохранить

Отменить



Управление риском: Золотые правила профи

«Трейдинг — это не о том, сколько Вы заработали. Это о том, сколько Вы НЕ СЛИЛИ, пока рынок сходил с ума».

Блокировка отыгрыша:

Рекомендуем включить запрет на вывод/архив при блокировке. Это защита от попыток обмануть собственную дисциплину.

Защита прибыли:

Настройте риск на дневную прибыль. Заработали +1000\$? Не позволйте рынку забрать более 20% от этого результата.

Тайм-аут:

Помните, настройки редактируются только в выходные дни. Это сделано для того, чтобы Вы не поддались искушению «подвинуть стоп» в разгар торгов.

Хватит надеяться на удачу. Начните торговать как профессионал.
Сервис абсолютно бесплатен для всех клиентов Gerchik & Co.

ВКЛЮЧИТЬ ЗАЩИТУ ДЕПОЗИТА